

AKXCS75

75 KVA 60HZ SILENCIOSO TIPO DIESEL

POWERED BY:
AKX



& **STAMFORD**



CARACTERÍSTICAS ESTÁNDAR

RADIADOR 50 OC MAX, VENTILADORES ACCIONADOS POR CORREA, CON PROTECTOR DE SEGURIDAD / TUBO DE ESCAPE FLEXIBLE, SIFÓN DE ESCAPE, BRIDA, SILENCIADOR.

CONDICIONES DE USO

DE ACUERDO CON LA NORMA, LA POTENCIA NOMINAL ASIGNADA POR EL GRUPO ELECTRÓGENO SE INDICA PARA UNA TEMPERATURA DE ENTRADA DE AIRE DE 25°C, UNA PRESIÓN BAROMÉTRICA DE 100 KPA (100 M A.S.L) Y UNA HUMEDAD RELATIVA DEL 30%. PARA LAS CONDICIONES PARTICULARES DE SU INSTALACIÓN, CONSULTE LA TABLA DE REDUCCIÓN DE POTENCIA.

PARA LOS GRUPOS ELECTRÓGENOS UTILIZADOS EN INTERIORES, DONDE LOS NIVELES DE PRESIÓN ACÚSTICA DEPENDEN DE LAS CONDICIONES DE INSTALACIÓN, NO ES POSIBLE ESPECIFICAR EL NIVEL DE RUIDO EN LAS INSTRUCCIONES. TAMBIÉN ENCONTRARÁ EN ELLA UNA ADVERTENCIA RELATIVA A LOS PELIGROS DEL RUIDO AÉREO Y A LA NECESIDAD DE APLICAR MEDIDAS PREVENTIVAS ADECUADAS.

SERVICIO

STB

PODER	kVA	75
PODER	kW	60
VELOCIDAD NOMINAL	r.p.m	1800
VOLTAJE ESTÁNDAR	V	220/127V
BATERÍA	V	24V
NOMINAL AL FACTOR DE POTENCIA	Cos Phi	0.8

ESPECIFICACIONES DEL GENERADOR



WATER-COOLED



THREE PHASE



60 HZ

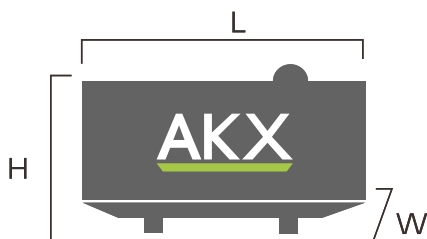


DIESEL



GENERAL CHASSIS

PESO Y DIMENSIONES



DIMENSIÓN

UNIDAD

VALOR

LARGO {L}	mm	2430
ANCHO {W}	mm	1050
ALTO {H}	mm	1450
PESO NETO {H}	Kg	1200
TANQUE LLENO {H}	L	110



AKXCS125

125 KVA 60HZ SILENCIOSO TIPO DIESEL

POWERED BY:
AKX



& **STAMFORD**



CARACTERÍSTICAS ESTÁNDAR

RADIADOR 50 OC MAX, VENTILADORES ACCIONADOS POR CORREA, CON PROTECTOR DE SEGURIDAD / TUBO DE ESCAPE FLEXIBLE, SIFÓN DE ESCAPE, BRIDA, SILENCIADOR.

CONDICIONES DE USO

DE ACUERDO CON LA NORMA, LA POTENCIA NOMINAL ASIGNADA POR EL GRUPO ELECTRÓGENO SE INDICA PARA UNA TEMPERATURA DE ENTRADA DE AIRE DE 25°C, UNA PRESIÓN BAROMÉTRICA DE 100 KPA (100 M A.S.L) Y UNA HUMEDAD RELATIVA DEL 30%. PARA LAS CONDICIONES PARTICULARES DE SU INSTALACIÓN, CONSULTE LA TABLA DE REDUCCIÓN DE POTENCIA.

PARA LOS GRUPOS ELECTRÓGENOS UTILIZADOS EN INTERIORES, DONDE LOS NIVELES DE PRESIÓN ACÚSTICA DEPENDEN DE LAS CONDICIONES DE INSTALACIÓN, NO ES POSIBLE ESPECIFICAR EL NIVEL DE RUIDO EN LAS INSTRUCCIONES. TAMBIÉN ENCONTRARÁ EN ELLA UNA ADVERTENCIA RELATIVA A LOS PELIGROS DEL RUIDO AÉREO Y A LA NECESIDAD DE APLICAR MEDIDAS PREVENTIVAS ADECUADAS.

SERVICIO

STB

PODER	kVA	125
PODER	kW	100
VELOCIDAD NOMINAL	r.p.m	1800
VOLTAJE ESTÁNDAR	V	220/127V
BATERÍA	V	24V
NOMINAL AL FACTOR DE POTENCIA	Cos Phi	0.8

ESPECIFICACIONES DEL GENERADOR



WATER-COOLED



THREE PHASE



60 HZ

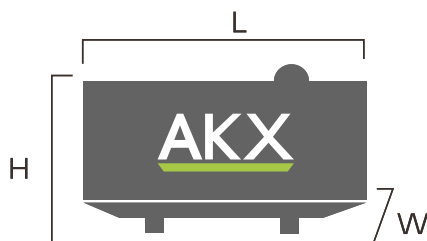


DIESEL



GENERAL CHASSIS

PESO Y DIMENSIONES



DIMENSIÓN	UNIDAD	VALOR
LARGO {L}	mm	2810
ANCHO {W}	mm	1080
ALTO {H}	mm	1450
PESO NETO {H}	Kg	1560
TANQUE LLENO {H}	L	



AKXCL150 POWERED BY: AKX

150 KVA 60HZ SILENCIOSO TIPO DIESEL



& LEROY SOMER™



CARACTERÍSTICAS ESTÁNDAR

RADIADOR 50 OC MAX, VENTILADORES ACCIONADOS POR CORREA, CON PROTECTOR DE SEGURIDAD / TUBO DE ESCAPE FLEXIBLE, SIFÓN DE ESCAPE, BRIDA, SILENCIADOR.


CONDICIONES DE USO

DE ACUERDO CON LA NORMA, LA POTENCIA NOMINAL ASIGNADA POR EL GRUPO ELECTRÓGENO SE INDICA PARA UNA TEMPERATURA DE ENTRADA DE AIRE DE 25°C, UNA PRESIÓN BAROMÉTRICA DE 100 KPA (100 M A.S.L) Y UNA HUMEDAD RELATIVA DEL 30%. PARA LAS CONDICIONES PARTICULARES DE SU INSTALACIÓN, CONSULTE LA TABLA DE REDUCCIÓN DE POTENCIA.

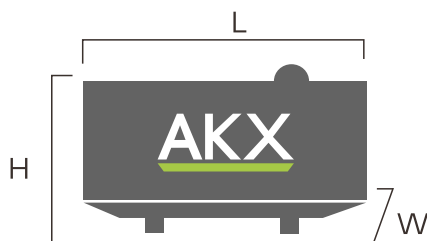
PARA LOS GRUPOS ELECTRÓGENOS UTILIZADOS EN INTERIORES, DONDE LOS NIVELES DE PRESIÓN ACÚSTICA DEPENDEN DE LAS CONDICIONES DE INSTALACIÓN, NO ES POSIBLE ESPECIFICAR EL NIVEL DE RUIDO EN LAS INSTRUCCIONES. TAMBIÉN ENCONTRARÁ EN ELLA UNA ADVERTENCIA RELATIVA A LOS PELIGROS DEL RUIDO AÉREO Y A LA NECESIDAD DE APLICAR MEDIDAS PREVENTIVAS ADECUADAS.

SERVICIO		STB
PODER	kVA	150
PODER	kW	120
VELOCIDAD NOMINAL	r.p.m	1800
VOLTAJE ESTÁNDAR	V	220/127V
BATERÍA	V	24V
NOMINAL AL FACTOR DE POTENCIA	Cos Phi	0.8

ESPECIFICACIONES DEL GENERADOR

-  WATER-COOLED
-  THREE PHASE
-  60 HZ
-  DIESEL
-  GENERAL CHASSIS

PESO Y DIMENSIONES



DIMENSIÓN	UNIDAD	VALOR
LARGO {L}	mm	2900
ANCHO {W}	mm	1100
ALTO {H}	mm	1550
PESO NETO {H}	Kg	2100
TANQUE LLENO {H}	L	200



AKXCS150 POWERED BY: AKX

150 KVA 60HZ SILENCIOSO TIPO DIESEL



& **STAMFORD**



CARACTERÍSTICAS ESTÁNDAR

RADIADOR 50 OC MAX, VENTILADORES ACCIONADOS POR CORREA, CON PROTECTOR DE SEGURIDAD / TUBO DE ESCAPE FLEXIBLE, SIFÓN DE ESCAPE, BRIDA, SILENCIADOR.

CONDICIONES DE USO

DE ACUERDO CON LA NORMA, LA POTENCIA NOMINAL ASIGNADA POR EL GRUPO ELECTRÓGENO SE INDICA PARA UNA TEMPERATURA DE ENTRADA DE AIRE DE 25°C, UNA PRESIÓN BAROMÉTRICA DE 100 KPA (100 M A.S.L) Y UNA HUMEDAD RELATIVA DEL 30%. PARA LAS CONDICIONES PARTICULARES DE SU INSTALACIÓN, CONSULTE LA TABLA DE REDUCCIÓN DE POTENCIA.

PARA LOS GRUPOS ELECTRÓGENOS UTILIZADOS EN INTERIORES, DONDE LOS NIVELES DE PRESIÓN ACÚSTICA DEPENDEN DE LAS CONDICIONES DE INSTALACIÓN, NO ES POSIBLE ESPECIFICAR EL NIVEL DE RUIDO EN LAS INSTRUCCIONES. TAMBIÉN ENCONTRARÁ EN ELLA UNA ADVERTENCIA RELATIVA A LOS PELIGROS DEL RUIDO AÉREO Y A LA NECESIDAD DE APLICAR MEDIDAS PREVENTIVAS ADECUADAS.

SERVICIO		STB
PODER	kVA	150
PODER	kW	120
VELOCIDAD NOMINAL	r.p.m	1800
VOLTAJE ESTÁNDAR	V	220/127V
BATERÍA	V	24V
NOMINAL AL FACTOR DE POTENCIA	Cos Phi	0.8

ESPECIFICACIONES DEL GENERADOR



WATER-COOLED



THREE PHASE



60 HZ

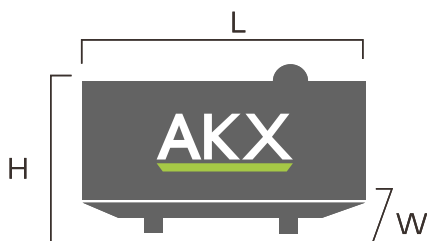


DIESEL



GENERAL CHASSIS

PESO Y DIMENSIONES



DIMENSIÓN	UNIDAD	VALOR
LARGO {L}	mm	2900
ANCHO {W}	mm	1100
ALTO {H}	mm	1550
PESO NETO {H}	Kg	2100
TANQUE LLENO {H}	L	200



AKXCL186 POWERED BY: AKX

186 KVA 60HZ SILENCIOSO TIPO DIESEL



& LEROY SOMER™



CARACTERÍSTICAS ESTÁNDAR

RADIADOR 50 OC MAX, VENTILADORES ACCIONADOS POR CORREA, CON PROTECTOR DE SEGURIDAD / TUBO DE ESCAPE FLEXIBLE, SIFÓN DE ESCAPE, BRIDA, SILENCIADOR

CONDICIONES DE USO

DE ACUERDO CON LA NORMA, LA POTENCIA NOMINAL ASIGNADA POR EL GRUPO ELECTRÓGENO SE INDICA PARA UNA TEMPERATURA DE ENTRADA DE AIRE DE 25°C, UNA PRESIÓN BAROMÉTRICA DE 100 KPA (100 M A.S.L) Y UNA HUMEDAD RELATIVA DEL 30%. PARA LAS CONDICIONES PARTICULARES DE SU INSTALACIÓN, CONSULTE LA TABLA DE REDUCCIÓN DE POTENCIA

PARA LOS GRUPOS ELECTRÓGENOS UTILIZADOS EN INTERIORES, DONDE LOS NIVELES DE PRESIÓN ACÚSTICA DEPENDEN DE LAS CONDICIONES DE INSTALACIÓN, NO ES POSIBLE ESPECIFICAR EL NIVEL DE RUIDO EN LAS INSTRUCCIONES. TAMBIÉN ENCONTRARÁ EN ELLA UNA ADVERTENCIA RELATIVA A LOS PELIGROS DEL RUIDO AÉREO Y A LA NECESIDAD DE APLICAR MEDIDAS PREVENTIVAS ADECUADAS.

SERVICIO		STB
PODER	kVA	186
PODER	kW	148
VELOCIDAD NOMINAL	r.p.m	1800
VOLTAJE ESTÁNDAR	V	220/127V
BATERÍA	V	24V
NOMINAL AL FACTOR DE POTENCIA	Cos Phi	0.8

ESPECIFICACIONES DEL GENERADOR



WATER-COOLED



THREE PHASE



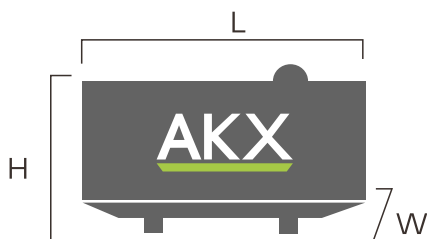
60 HZ



DIESEL



GENERAL CHASSIS



DIMENSIÓN	UNIDAD	VALOR
LARGO {L}	mm	3200
ANCHO {W}	mm	1150
ALTURA {H}	mm	1850
PESO NETO {H}	Kg	1800
TANQUE LLENO {H}	L	250



AKXCS186 POWERED BY: AKX

186 KVA 60HZ SILENCIOSO TIPO DIESEL



& **STAMFORD**



CARACTERÍSTICAS ESTÁNDAR

RADIADOR 50 OC MAX, VENTILADORES ACCIONADOS POR CORREA, CON PROTECTOR DE SEGURIDAD / TUBO DE ESCAPE FLEXIBLE, SIFÓN DE ESCAPE, BRIDA, SILENCIADOR.

CONDICIONES DE USO

DE ACUERDO CON LA NORMA, LA POTENCIA NOMINAL ASIGNADA POR EL GRUPO ELECTRÓGENO SE INDICA PARA UNA TEMPERATURA DE ENTRADA DE AIRE DE 25°C, UNA PRESIÓN BAROMÉTRICA DE 100 KPA (100 M A.S.L) Y UNA HUMEDAD RELATIVA DEL 30%. PARA LAS CONDICIONES PARTICULARES DE SU INSTALACIÓN, CONSULTE LA TABLA DE REDUCCIÓN DE POTENCIA.

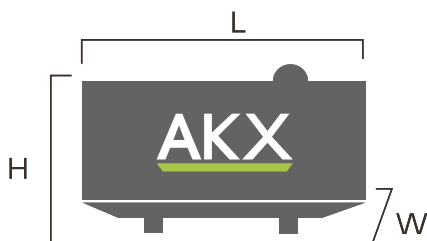
PARA LOS GRUPOS ELECTRÓGENOS UTILIZADOS EN INTERIORES, DONDE LOS NIVELES DE PRESIÓN ACÚSTICA DEPENDEN DE LAS CONDICIONES DE INSTALACIÓN, NO ES POSIBLE ESPECIFICAR EL NIVEL DE RUIDO EN LAS INSTRUCCIONES. TAMBIÉN ENCONTRARÁ EN ELLA UNA ADVERTENCIA RELATIVA A LOS PELIGROS DEL RUIDO AÉREO Y A LA NECESIDAD DE APLICAR MEDIDAS PREVENTIVAS ADECUADAS.

SERVICIO		STB
PODER	kVA	186
PODER	kW	148
VELOCIDAD NOMINAL	r.p.m	1800
VOLTAJE ESTÁNDAR	V	220/127V
BATERÍA	V	24V
NOMINAL AL FACTOR DE POTENCIA	Cos Phi	0.8

ESPECIFICACIONES DEL GENERADOR

WATER-COOLED	THREE PHASE	60 HZ	DIESEL	GENERAL CHASSIS
--------------	-------------	-------	--------	-----------------

PESO Y DIMENSIONES



DIMENSIÓN	UNIDAD	VALOR
LARGO {L}	mm	3200
ANCHO {W}	mm	1150
ALTO {H}	mm	1850
PESO NETO {H}	Kg	1800
TANQUE LLENO {H}	L	250



AKXCL200 POWERED BY: AKX

200 KVA 60HZ SILENCIOSO TIPO DIESEL



& LEROY SOMER™



CARACTERÍSTICAS ESTÁNDAR

RADIADOR 50 OC MAX, VENTILADORES ACCIONADOS POR CORREA, CON PROTECTOR DE SEGURIDAD / TUBO DE ESCAPE FLEXIBLE, SIFÓN DE ESCAPE, BRIDA, SILENCIADOR

CONDICIONES DE USO

DE ACUERDO CON LA NORMA, LA POTENCIA NOMINAL ASIGNADA POR EL GRUPO ELECTRÓGENO SE INDICA PARA UNA TEMPERATURA DE ENTRADA DE AIRE DE 25°C, UNA PRESIÓN BAROMÉTRICA DE 100 KPA (100 M A.S.L) Y UNA HUMEDAD RELATIVA DEL 30%. PARA LAS CONDICIONES PARTICULARES DE SU INSTALACIÓN, CONSULTE LA TABLA DE REDUCCIÓN DE POTENCIA.

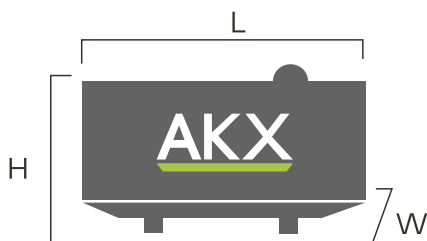
PARA LOS GRUPOS ELECTRÓGENOS UTILIZADOS EN INTERIORES, DONDE LOS NIVELES DE PRESIÓN ACÚSTICA DEPENDEN DE LAS CONDICIONES DE INSTALACIÓN, NO ES POSIBLE ESPECIFICAR EL NIVEL DE RUIDO EN LAS INSTRUCCIONES. TAMBIÉN ENCONTRARÁ EN ELLA UNA ADVERTENCIA RELATIVA A LOS PELIGROS DEL RUIDO AÉREO Y A LA NECESIDAD DE APLICAR MEDIDAS PREVENTIVAS ADECUADAS.

SERVICIO		STB
PODER	kVA	200
PODER	kW	160
VELOCIDAD NOMINAL	r.p.m	1800
VOLTAJE ESTÁNDAR	V	220/127V
BATERÍA	V	24V
NOMINAL AL FACTOR DE POTENCIA	Cos Phi	0.8

ESPECIFICACIONES DEL GENERADOR

-  WATER-COOLED
-  THREE PHASE
-  60 HZ
-  DIESEL
-  GENERAL CHASSIS

PESO Y DIMENSIONES



DIMENSIÓN	UNIDAD	VALOR
LARGO {L}	mm	3200
ANCHO {W}	mm	1150
ALTO {H}	mm	1850
PESO NETO {H}	Kg	1890
TANQUE LLENO {H}	L	250



AKXCS200 POWERED BY: AKX

200 KVA 60HZ SILENCIOSO TIPO DIESEL



& **STAMFORD**



CARACTERÍSTICAS ESTÁNDAR

RADIADOR 50 OC MAX, VENTILADORES ACCIONADOS POR CORREA, CON PROTECTOR DE SEGURIDAD / TUBO DE ESCAPE FLEXIBLE, SIFÓN DE ESCAPE, BRIDA, SILENCIADOR.

CONDICIONES DE USO

DE ACUERDO CON LA NORMA, LA POTENCIA NOMINAL ASIGNADA POR EL GRUPO ELECTRÓGENO SE INDICA PARA UNA TEMPERATURA DE ENTRADA DE AIRE DE 25°C, UNA PRESIÓN BAROMÉTRICA DE 100 KPA (100 M A.S.L) Y UNA HUMEDAD RELATIVA DEL 30%. PARA LAS CONDICIONES PARTICULARES DE SU INSTALACIÓN, CONSULTE LA TABLA DE REDUCCIÓN DE POTENCIA.

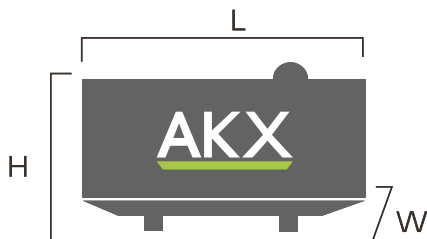
PARA LOS GRUPOS ELECTRÓGENOS UTILIZADOS EN INTERIORES, DONDE LOS NIVELES DE PRESIÓN ACÚSTICA DEPENDEN DE LAS CONDICIONES DE INSTALACIÓN, NO ES POSIBLE ESPECIFICAR EL NIVEL DE RUIDO EN LAS INSTRUCCIONES. TAMBIÉN ENCONTRARÁ EN ELLA UNA ADVERTENCIA RELATIVA A LOS PELIGROS DEL RUIDO AÉREO Y A LA NECESIDAD DE APLICAR MEDIDAS PREVENTIVAS ADECUADAS.

SERVICIO		STB
PODER	kVA	200
PODER	kW	160
VELOCIDAD NOMINAL	r.p.m	1800
VOLTAJE ESTÁNDAR	V	220/127V
BATERÍA	V	24V
NOMINAL AL FACTOR DE POTENCIA	Cos Phi	0.8

ESPECIFICACIONES DEL GENERADOR



PESO Y DIMENSIONES



DIMENSIÓN	UNIDAD	VALOR
LARGO {L}	mm	3200
ANCHO {W}	mm	1150
ALTO {H}	mm	1850
PESO NETO {H}	Kg	1890
TANQUE LLENO {H}	L	250



AKXCL234 POWERED BY: AKX

234 KVA 60HZ SILENCIOSO TIPO DIESEL



& LEROY SOMER™



CARACTERÍSTICAS ESTÁNDAR

RADIADOR 50 OC MAX, VENTILADORES ACCIONADOS POR CORREA, CON PROTECTOR DE SEGURIDAD / TUBO DE ESCAPE FLEXIBLE, SIFÓN DE ESCAPE, BRIDA, SILENCIADOR

CONDICIONES DE USO

DE ACUERDO CON LA NORMA, LA POTENCIA NOMINAL ASIGNADA POR EL GRUPO ELECTRÓGENO SE INDICA PARA UNA TEMPERATURA DE ENTRADA DE AIRE DE 25°C, UNA PRESIÓN BAROMÉTRICA DE 100 KPA (100 M A.S.L) Y UNA HUMEDAD RELATIVA DEL 30%. PARA LAS CONDICIONES PARTICULARES DE SU INSTALACIÓN, CONSULTE LA TABLA DE REDUCCIÓN DE POTENCIA.

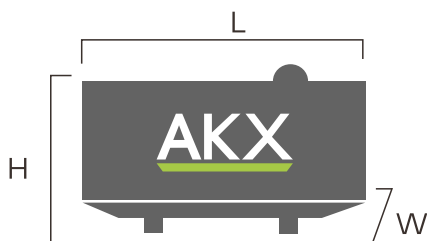
PARA LOS GRUPOS ELECTRÓGENOS UTILIZADOS EN INTERIORES, DONDE LOS NIVELES DE PRESIÓN ACÚSTICA DEPENDEN DE LAS CONDICIONES DE INSTALACIÓN, NO ES POSIBLE ESPECIFICAR EL NIVEL DE RUIDO EN LAS INSTRUCCIONES. TAMBIÉN ENCONTRARÁ EN ELLA UNA ADVERTENCIA RELATIVA A LOS PELIGROS DEL RUIDO AÉREO Y A LA NECESIDAD DE APLICAR MEDIDAS PREVENTIVAS ADECUADAS.

SERVICIO		STB
PODER	kVA	234
PODER	kW	187
VELOCIDAD NOMINAL	r.p.m	1800
VOLTAJE ESTÁNDAR	V	220/127V
BATERÍA	V	24V
NOMINAL AL FACTOR DE POTENCIA	Cos Phi	0.8

ESPECIFICACIONES DEL GENERADOR

WATER-COOLED	THREE PHASE	60 HZ	DIESEL	GENERAL CHASSIS
--------------	-------------	-------	--------	-----------------

PESO Y DIMENSIONES



DIMENSIÓN	UNIDAD	VALOR
LARGO {L}	mm	3600
ANCHO {W}	mm	1200
ALTO {H}	mm	2000
PESO NETO {H}	Kg	2500
TANQUE LLENO {H}	L	350



AKXCS234 POWERED BY: AKX

234 KVA 60HZ SILENCIOSO TIPO DIESEL



& **STAMFORD**



CARACTERÍSTICAS ESTÁNDAR

RADIADOR 50 OC MAX, VENTILADORES ACCIONADOS POR CORREA, CON PROTECTOR DE SEGURIDAD / TUBO DE ESCAPE FLEXIBLE, SIFÓN DE ESCAPE, BRIDA, SILENCIADOR.

CONDICIONES DE USO

DE ACUERDO CON LA NORMA, LA POTENCIA NOMINAL ASIGNADA POR EL GRUPO ELECTRÓGENO SE INDICA PARA UNA TEMPERATURA DE ENTRADA DE AIRE DE 25°C, UNA PRESIÓN BAROMÉTRICA DE 100 KPA (100 M A.S.L) Y UNA HUMEDAD RELATIVA DEL 30%. PARA LAS CONDICIONES PARTICULARES DE SU INSTALACIÓN, CONSULTE LA TABLA DE REDUCCIÓN DE POTENCIA.

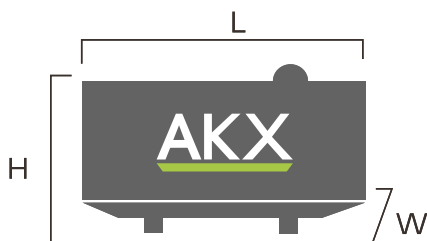
PARA LOS GRUPOS ELECTRÓGENOS UTILIZADOS EN INTERIORES, DONDE LOS NIVELES DE PRESIÓN ACÚSTICA DEPENDEN DE LAS CONDICIONES DE INSTALACIÓN, NO ES POSIBLE ESPECIFICAR EL NIVEL DE RUIDO EN LAS INSTRUCCIONES. TAMBIÉN ENCONTRARÁ EN ELLA UNA ADVERTENCIA RELATIVA A LOS PELIGROS DEL RUIDO AÉREO Y A LA NECESIDAD DE APLICAR MEDIDAS PREVENTIVAS ADECUADAS.

SERVICIO		STB
PODER	kVA	234
PODER	kW	187
VELOCIDAD NOMINAL	r.p.m	1800
VOLTAJE ESTÁNDAR	V	220/127V
BATERÍA	V	24V
NOMINAL AL FACTOR DE POTENCIA	Cos Phi	0.8

ESPECIFICACIONES DEL GENERADOR

-  WATER-COOLED
-  THREE PHASE
-  60 HZ
-  DIESEL
-  GENERAL CHASSIS

PESO Y DIMENSIONES



DIMENSIÓN	UNIDAD	VALOR
LARGO {L}	mm	3600
ANCHO {W}	mm	1200
ALTO {H}	mm	2000
PESO NETO {H}	Kg	2500
TANQUE LLENO {H}	L	350



AKXCL275 POWERED BY: AKX

275 KVA 60HZ SILENCIOSO TIPO DIESEL



& LEROY SOMER™



CARACTERÍSTICAS ESTÁNDAR

RADIADOR 50 OC MAX, VENTILADORES ACCIONADOS POR CORREA, CON PROTECTOR DE SEGURIDAD / TUBO DE ESCAPE FLEXIBLE, SIFÓN DE ESCAPE, BRIDA, SILENCIADOR

CONDICIONES DE USO

DE ACUERDO CON LA NORMA, LA POTENCIA NOMINAL ASIGNADA POR EL GRUPO ELECTRÓGENO SE INDICA PARA UNA TEMPERATURA DE ENTRADA DE AIRE DE 25°C, UNA PRESIÓN BAROMÉTRICA DE 100 KPA (100 M A.S.L) Y UNA HUMEDAD RELATIVA DEL 30%. PARA LAS CONDICIONES PARTICULARES DE SU INSTALACIÓN, CONSULTE LA TABLA DE REDUCCIÓN DE POTENCIA.

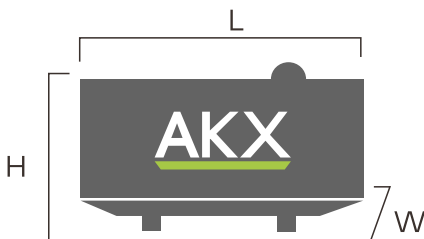
PARA LOS GRUPOS ELECTRÓGENOS UTILIZADOS EN INTERIORES, DONDE LOS NIVELES DE PRESIÓN ACÚSTICA DEPENDEN DE LAS CONDICIONES DE INSTALACIÓN, NO ES POSIBLE ESPECIFICAR EL NIVEL DE RUIDO EN LAS INSTRUCCIONES. TAMBIÉN ENCONTRARÁ EN ELLA UNA ADVERTENCIA RELATIVA A LOS PELIGROS DEL RUIDO AÉREO Y A LA NECESIDAD DE APLICAR MEDIDAS PREVENTIVAS ADECUADAS.

SERVICIO		STB
PODER	kVA	275
PODER	kW	220
VELOCIDAD NOMINAL	r.p.m	1800
VOLTAJE ESTÁNDAR	V	220/127V
BATERÍA	V	24V
NOMINAL AL FACTOR DE POTENCIA	Cos Phi	0.8

ESPECIFICACIONES DEL GENERADOR

- WATER-COOLED
- THREE PHASE
- 60 HZ
- DIESEL
- GENERAL CHASSIS

PESO Y DIMENSIONES



DIMENSIÓN	UNIDAD	VALOR
LARGO {L}	mm	3600
ANCHO {W}	mm	1200
ALTO {H}	mm	2000
PESO NETO {H}	Kg	2700
TANQUE LLENO {H}	L	420



AKXCS275 POWERED BY: AKX

275 KVA 60HZ SILENCIOSO TIPO DIESEL



& **STAMFORD**



CARACTERÍSTICAS ESTÁNDAR

RADIADOR 50 OC MAX, VENTILADORES ACCIONADOS POR CORREA, CON PROTECTOR DE SEGURIDAD / TUBO DE ESCAPE FLEXIBLE, SIFÓN DE ESCAPE, BRIDA, SILENCIADOR.

CONDICIONES DE USO

DE ACUERDO CON LA NORMA, LA POTENCIA NOMINAL ASIGNADA POR EL GRUPO ELECTRÓGENO SE INDICA PARA UNA TEMPERATURA DE ENTRADA DE AIRE DE 25°C, UNA PRESIÓN BAROMÉTRICA DE 100 KPA (100 M A.S.L) Y UNA HUMEDAD RELATIVA DEL 30%. PARA LAS CONDICIONES PARTICULARES DE SU INSTALACIÓN, CONSULTE LA TABLA DE REDUCCIÓN DE POTENCIA.

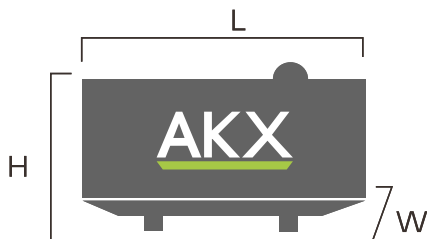
PARA LOS GRUPOS ELECTRÓGENOS UTILIZADOS EN INTERIORES, DONDE LOS NIVELES DE PRESIÓN ACÚSTICA DEPENDEN DE LAS CONDICIONES DE INSTALACIÓN, NO ES POSIBLE ESPECIFICAR EL NIVEL DE RUIDO EN LAS INSTRUCCIONES. TAMBIÉN ENCONTRARÁ EN ELLA UNA ADVERTENCIA RELATIVA A LOS PELIGROS DEL RUIDO AÉREO Y A LA NECESIDAD DE APLICAR MEDIDAS PREVENTIVAS ADECUADAS.

SERVICIO		STB
PODER	kVA	275
PODER	kW	220
VELOCIDAD NOMINAL	r.p.m	1800
VOLTAJE ESTÁNDAR	V	220/127V
BATERÍA	V	24V
NOMINAL AL FACTOR DE POTENCIA	Cos Phi	0.8

ESPECIFICACIONES DEL GENERADOR

WATER-COOLED	THREE PHASE	60 HZ	DIESEL	GENERAL CHASSIS
--------------	-------------	-------	--------	-----------------

PESO Y DIMENSIONES



DIMENSIÓN	UNIDAD	VALOR
LARGO {L}	mm	3600
ANCHO {W}	mm	1200
ALTO {H}	mm	2000
PESO NETO {H}	Kg	2700
TANQUE LLENO {H}	L	420



AKXCL316

316 KVA 60HZ SILENCIOSO TIPO DIESEL

POWERED BY:
AKX



& **LEROY SOMER**™



CARACTERÍSTICAS ESTÁNDAR

RADIADOR 50 OC MAX, VENTILADORES ACCIONADOS POR CORREA, CON PROTECTOR DE SEGURIDAD / TUBO DE ESCAPE FLEXIBLE, SIFÓN DE ESCAPE, BRIDA, SILENCIADOR

CONDICIONES DE USO

DE ACUERDO CON LA NORMA, LA POTENCIA NOMINAL ASIGNADA POR EL GRUPO ELECTRÓGENO SE INDICA PARA UNA TEMPERATURA DE ENTRADA DE AIRE DE 25°C, UNA PRESIÓN BAROMÉTRICA DE 100 KPA (100 M A.S.L) Y UNA HUMEDAD RELATIVA DEL 30%. PARA LAS CONDICIONES PARTICULARES DE SU INSTALACIÓN, CONSULTE LA TABLA DE REDUCCIÓN DE POTENCIA.

PARA LOS GRUPOS ELECTRÓGENOS UTILIZADOS EN INTERIORES, DONDE LOS NIVELES DE PRESIÓN ACÚSTICA DEPENDEN DE LAS CONDICIONES DE INSTALACIÓN, NO ES POSIBLE ESPECIFICAR EL NIVEL DE RUIDO EN LAS INSTRUCCIONES. TAMBIÉN ENCONTRARÁ EN ELLA UNA ADVERTENCIA RELATIVA A LOS PELIGROS DEL RUIDO AÉREO Y A LA NECESIDAD DE APLICAR MEDIDAS PREVENTIVAS ADECUADAS.

SERVICIO

STB

PODER	kVA	316
PODER	kW	252
VELOCIDAD NOMINAL	r.p.m	1800
VOLTAJE ESTÁNDAR	V	220/127V
BATERÍA	V	24V
NOMINAL AL FACTOR DE POTENCIA	Cos Phi	0.8

ESPECIFICACIONES DEL GENERADOR



WATER-COOLED



THREE PHASE



60 HZ

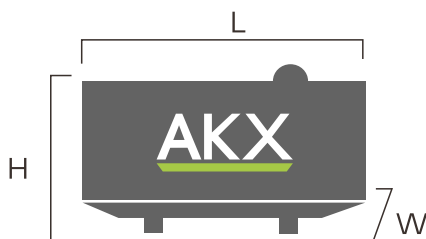


DIESEL



GENERAL CHASSIS

PESO Y DIMENSIONES



DIMENSIÓN	UNIDAD	VALOR
LARGO {L}	mm	3600
ANCHO {W}	mm	1200
ALTO {H}	mm	2000
PESO NETO {H}	Kg	2800
TANQUE LLENO {H}	L	420



AKXCS316 POWERED BY: AKX

316 KVA 60HZ SILENCIOSO TIPO DIESEL



& STAMFORD



CARACTERÍSTICAS ESTÁNDAR

RADIADOR 50 OC MAX, VENTILADORES ACCIONADOS POR CORREA, CON PROTECTOR DE SEGURIDAD / TUBO DE ESCAPE FLEXIBLE, SIFÓN DE ESCAPE, BRIDA, SILENCIADOR.


CONDICIONES DE USO

DE ACUERDO CON LA NORMA, LA POTENCIA NOMINAL ASIGNADA POR EL GRUPO ELECTRÓGENO SE INDICA PARA UNA TEMPERATURA DE ENTRADA DE AIRE DE 25°C, UNA PRESIÓN BAROMÉTRICA DE 100 KPA (100 M A.S.L) Y UNA HUMEDAD RELATIVA DEL 30%. PARA LAS CONDICIONES PARTICULARES DE SU INSTALACIÓN, CONSULTE LA TABLA DE REDUCCIÓN DE POTENCIA.

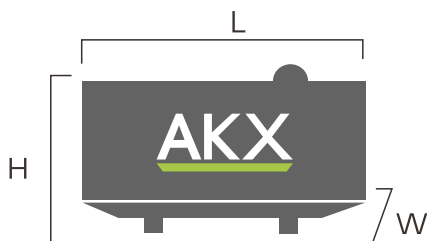
PARA LOS GRUPOS ELECTRÓGENOS UTILIZADOS EN INTERIORES, DONDE LOS NIVELES DE PRESIÓN ACÚSTICA DEPENDEN DE LAS CONDICIONES DE INSTALACIÓN, NO ES POSIBLE ESPECIFICAR EL NIVEL DE RUIDO EN LAS INSTRUCCIONES. TAMBIÉN ENCONTRARÁ EN ELLA UNA ADVERTENCIA RELATIVA A LOS PELIGROS DEL RUIDO AÉREO Y A LA NECESIDAD DE APLICAR MEDIDAS PREVENTIVAS ADECUADAS.

SERVICIO		STB
PODER	kVA	316
PODER	kW	252
VELOCIDAD NOMINAL	r.p.m	1800
VOLTAJE ESTÁNDAR	V	220/127V
BATERÍA	V	24V
NOMINAL AL FACTOR DE POTENCIA	Cos Phi	0.8

ESPECIFICACIONES DEL GENERADOR

-  WATER-COOLED
-  THREE PHASE
-  60 HZ
-  DIESEL
-  GENERAL CHASSIS

PESO Y DIMENSIONES



DIMENSIÓN	UNIDAD	VALOR
LARGO {L}	mm	3600
ANCHO {W}	mm	1200
ALTO {H}	mm	2000
PESO NETO {H}	Kg	2800
TANQUE LLENO {H}	L	420



AKXCL350

350 KVA 60HZ SILENCIOSO TIPO DIESEL

POWERED BY:
AKX



& **LEROY SOMER**™



CARACTERÍSTICAS ESTÁNDAR

RADIADOR 50 OC MAX, VENTILADORES ACCIONADOS POR CORREA, CON PROTECTOR DE SEGURIDAD / TUBO DE ESCAPE FLEXIBLE, SIFÓN DE ESCAPE, BRIDA, SILENCIADOR

CONDICIONES DE USO

DE ACUERDO CON LA NORMA, LA POTENCIA NOMINAL ASIGNADA POR EL GRUPO ELECTRÓGENO SE INDICA PARA UNA TEMPERATURA DE ENTRADA DE AIRE DE 25°C, UNA PRESIÓN BAROMÉTRICA DE 100 KPA (100 M A.S.L) Y UNA HUMEDAD RELATIVA DEL 30%. PARA LAS CONDICIONES PARTICULARES DE SU INSTALACIÓN, CONSULTE LA TABLA DE REDUCCIÓN DE POTENCIA.

PARA LOS GRUPOS ELECTRÓGENOS UTILIZADOS EN INTERIORES, DONDE LOS NIVELES DE PRESIÓN ACÚSTICA DEPENDEN DE LAS CONDICIONES DE INSTALACIÓN, NO ES POSIBLE ESPECIFICAR EL NIVEL DE RUIDO EN LAS INSTRUCCIONES. TAMBIÉN ENCONTRARÁ EN ELLA UNA ADVERTENCIA RELATIVA A LOS PELIGROS DEL RUIDO AÉREO Y A LA NECESIDAD DE APLICAR MEDIDAS PREVENTIVAS ADECUADAS.

SERVICIO		STB
PODER	kVA	350
PODER	kW	280
VELOCIDAD NOMINAL	r.p.m	1800
VOLTAJE ESTÁNDAR	V	220/127V
BATERÍA	V	24V
NOMINAL AL FACTOR DE POTENCIA	Cos Phi	0.8

ESPECIFICACIONES DEL GENERADOR



WATER-COOLED



THREE PHASE



60 HZ

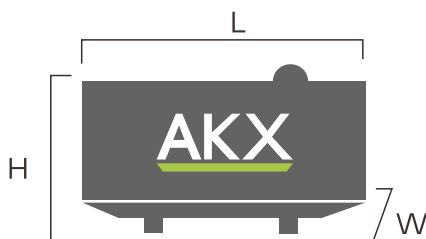


DIESEL



GENERAL CHASSIS

PESO Y DIMENSIONES



DIMENSIÓN	UNIDAD	VALOR
LARGO {L}	mm	3850
ANCHO {W}	mm	1400
ALTO {H}	mm	2180
PESO NETO {H}	Kg	3150
TANQUE LLENO {H}	L	530



AKXCS350 POWERED BY: AKX

350 KVA 60HZ SILENCIOSO TIPO DIESEL



& **STAMFORD**



CARACTERÍSTICAS ESTÁNDAR

RADIADOR 50 OC MAX, VENTILADORES ACCIONADOS POR CORREA, CON PROTECTOR DE SEGURIDAD / TUBO DE ESCAPE FLEXIBLE, SIFÓN DE ESCAPE, BRIDA, SILENCIADOR.

CONDICIONES DE USO

DE ACUERDO CON LA NORMA, LA POTENCIA NOMINAL ASIGNADA POR EL GRUPO ELECTRÓGENO SE INDICA PARA UNA TEMPERATURA DE ENTRADA DE AIRE DE 25°C, UNA PRESIÓN BAROMÉTRICA DE 100 KPA (100 M A.S.L) Y UNA HUMEDAD RELATIVA DEL 30%. PARA LAS CONDICIONES PARTICULARES DE SU INSTALACIÓN, CONSULTE LA TABLA DE REDUCCIÓN DE POTENCIA.

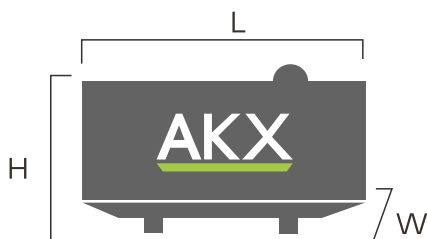
PARA LOS GRUPOS ELECTRÓGENOS UTILIZADOS EN INTERIORES, DONDE LOS NIVELES DE PRESIÓN ACÚSTICA DEPENDEN DE LAS CONDICIONES DE INSTALACIÓN, NO ES POSIBLE ESPECIFICAR EL NIVEL DE RUIDO EN LAS INSTRUCCIONES. TAMBIÉN ENCONTRARÁ EN ELLA UNA ADVERTENCIA RELATIVA A LOS PELIGROS DEL RUIDO AÉREO Y A LA NECESIDAD DE APLICAR MEDIDAS PREVENTIVAS ADECUADAS.

SERVICIO		STB
PODER	kVA	350
PODER	kW	280
VELOCIDAD NOMINAL	r.p.m	1800
VOLTAJE ESTÁNDAR	V	220/127V
BATERÍA	V	24V
NOMINAL AL FACTOR DE POTENCIA	Cos Phi	0.8

ESPECIFICACIONES DEL GENERADOR

WATER-COOLED	THREE PHASE	60 HZ	DIESEL	GENERAL CHASSIS
--------------	-------------	-------	--------	-----------------

PESO Y DIMENSIONES



DIMENSIÓN	UNIDAD	VALOR
LARGO {L}	mm	3850
ANCHO {W}	mm	1400
ALTO {H}	mm	2180
PESO NETO {H}	Kg	3150
TANQUE LLENO {H}	L	530



AKXCL385 POWERED BY: AKX

385 KVA 60HZ SILENCIOSO TIPO DIESEL



& LEROY SOMER™



CARACTERÍSTICAS ESTÁNDAR

RADIADOR 50 OC MAX, VENTILADORES ACCIONADOS POR CORREA, CON PROTECTOR DE SEGURIDAD / TUBO DE ESCAPE FLEXIBLE, SIFÓN DE ESCAPE, BRIDA, SILENCIADOR


CONDICIONES DE USO

DE ACUERDO CON LA NORMA, LA POTENCIA NOMINAL ASIGNADA POR EL GRUPO ELECTRÓGENO SE INDICA PARA UNA TEMPERATURA DE ENTRADA DE AIRE DE 25°C, UNA PRESIÓN BAROMÉTRICA DE 100 KPA (100 M A.S.L) Y UNA HUMEDAD RELATIVA DEL 30%. PARA LAS CONDICIONES PARTICULARES DE SU INSTALACIÓN, CONSULTE LA TABLA DE REDUCCIÓN DE POTENCIA.

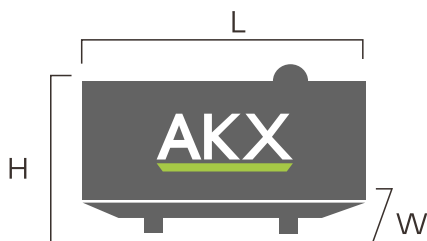
PARA LOS GRUPOS ELECTRÓGENOS UTILIZADOS EN INTERIORES, DONDE LOS NIVELES DE PRESIÓN ACÚSTICA DEPENDEN DE LAS CONDICIONES DE INSTALACIÓN, NO ES POSIBLE ESPECIFICAR EL NIVEL DE RUIDO EN LAS INSTRUCCIONES. TAMBIÉN ENCONTRARÁ EN ELLA UNA ADVERTENCIA RELATIVA A LOS PELIGROS DEL RUIDO AÉREO Y A LA NECESIDAD DE APLICAR MEDIDAS PREVENTIVAS ADECUADAS.

SERVICIO		STB
PODER	kVA	385
PODER	kW	308
VELOCIDAD NOMINAL	r.p.m	1800
VOLTAJE ESTÁNDAR	V	220/127V
BATERÍA	V	24V
NOMINAL AL FACTOR DE POTENCIA	Cos Phi	0.8

ESPECIFICACIONES DEL GENERADOR

-  WATER-COOLED
-  THREE PHASE
-  60 HZ
-  DIESEL
-  GENERAL CHASSIS

PESO Y DIMENSIONES



DIMENSIÓN	UNIDAD	VALOR
LARGO {L}	mm	3850
ANCHO {W}	mm	1400
ALTO {H}	mm	2180
PESO NETO {H}	Kg	3230
TANQUE LLENO {H}	L	530



AKXCS385 POWERED BY: AKX

385 KVA 60HZ SILENCIOSO TIPO DIESEL



& **STAMFORD**



CARACTERÍSTICAS ESTÁNDAR

RADIADOR 50 OC MAX, VENTILADORES ACCIONADOS POR CORREA, CON PROTECTOR DE SEGURIDAD / TUBO DE ESCAPE FLEXIBLE, SIFÓN DE ESCAPE, BRIDA, SILENCIADOR.

CONDICIONES DE USO

DE ACUERDO CON LA NORMA, LA POTENCIA NOMINAL ASIGNADA POR EL GRUPO ELECTRÓGENO SE INDICA PARA UNA TEMPERATURA DE ENTRADA DE AIRE DE 25°C, UNA PRESIÓN BAROMÉTRICA DE 100 KPA (100 M A.S.L) Y UNA HUMEDAD RELATIVA DEL 30%. PARA LAS CONDICIONES PARTICULARES DE SU INSTALACIÓN, CONSULTE LA TABLA DE REDUCCIÓN DE POTENCIA.

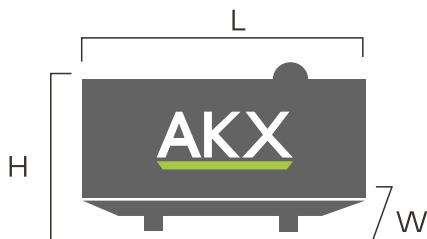
PARA LOS GRUPOS ELECTRÓGENOS UTILIZADOS EN INTERIORES, DONDE LOS NIVELES DE PRESIÓN ACÚSTICA DEPENDEN DE LAS CONDICIONES DE INSTALACIÓN, NO ES POSIBLE ESPECIFICAR EL NIVEL DE RUIDO EN LAS INSTRUCCIONES. TAMBIÉN ENCONTRARÁ EN ELLA UNA ADVERTENCIA RELATIVA A LOS PELIGROS DEL RUIDO AÉREO Y A LA NECESIDAD DE APLICAR MEDIDAS PREVENTIVAS ADECUADAS.

SERVICIO		STB
PODER	kVA	385
PODER	kW	308
VELOCIDAD NOMINAL	r.p.m	1800
VOLTAJE ESTÁNDAR	V	220/127V
BATERÍA	V	24V
NOMINAL AL FACTOR DE POTENCIA	Cos Phi	0.8

ESPECIFICACIONES DEL GENERADOR

WATER-COOLED	THREE PHASE	60 HZ	DIESEL	GENERAL CHASSIS
--------------	-------------	-------	--------	-----------------

PESO Y DIMENSIONES



DIMENSIÓN	UNIDAD	VALOR
LARGO {L}	mm	3850
ANCHO {W}	mm	1400
ALTO {H}	mm	2180
PESO NETO {H}	Kg	3230
TANQUE LLENO {H}	L	530



AKXCL440 POWERED BY: AKX

440 KVA 60HZ SILENCIOSO TIPO DIESEL



& LEROY SOMER™



CARACTERÍSTICAS ESTÁNDAR

RADIADOR 50 OC MAX, VENTILADORES ACCIONADOS POR CORREA, CON PROTECTOR DE SEGURIDAD / TUBO DE ESCAPE FLEXIBLE, SIFÓN DE ESCAPE, BRIDA, SILENCIADOR


CONDICIONES DE USO

DE ACUERDO CON LA NORMA, LA POTENCIA NOMINAL ASIGNADA POR EL GRUPO ELECTRÓGENO SE INDICA PARA UNA TEMPERATURA DE ENTRADA DE AIRE DE 25°C, UNA PRESIÓN BAROMÉTRICA DE 100 KPA (100 M A.S.L) Y UNA HUMEDAD RELATIVA DEL 30%. PARA LAS CONDICIONES PARTICULARES DE SU INSTALACIÓN, CONSULTE LA TABLA DE REDUCCIÓN DE POTENCIA.

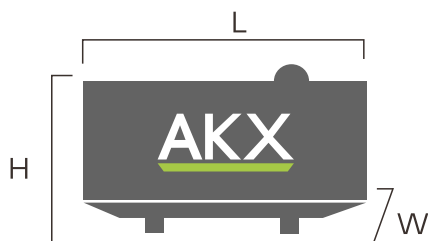
PARA LOS GRUPOS ELECTRÓGENOS UTILIZADOS EN INTERIORES, DONDE LOS NIVELES DE PRESIÓN ACÚSTICA DEPENDEN DE LAS CONDICIONES DE INSTALACIÓN, NO ES POSIBLE ESPECIFICAR EL NIVEL DE RUIDO EN LAS INSTRUCCIONES. TAMBIÉN ENCONTRARÁ EN ELLA UNA ADVERTENCIA RELATIVA A LOS PELIGROS DEL RUIDO AÉREO Y A LA NECESIDAD DE APLICAR MEDIDAS PREVENTIVAS ADECUADAS.

SERVICIO		STB
PODER	kVA	440
PODER	kW	352
VELOCIDAD NOMINAL	r.p.m	1800
VOLTAJE ESTÁNDAR	V	220/127V
BATERÍA	V	24V
NOMINAL AL FACTOR DE POTENCIA	Cos Phi	0.8

ESPECIFICACIONES DEL GENERADOR

-  WATER-COOLED
-  THREE PHASE
-  60 HZ
-  DIESEL
-  GENERAL CHASSIS

PESO Y DIMENSIONES



DIMENSIÓN	UNIDAD	VALOR
LARGO {L}	mm	3900
ANCHO {W}	mm	1400
ALTO {H}	mm	2200
PESO NETO {H}	Kg	3300
TANQUE LLENO {H}	L	530



AKXCS440

440 KVA 60HZ SILENCIOSO TIPO DIESEL

POWERED BY:
AKX



& **STAMFORD**



CARACTERÍSTICAS ESTÁNDAR

RADIADOR 50 OC MAX, VENTILADORES ACCIONADOS POR CORREA, CON PROTECTOR DE SEGURIDAD / TUBO DE ESCAPE FLEXIBLE, SIFÓN DE ESCAPE, BRIDA, SILENCIADOR.

CONDICIONES DE USO

DE ACUERDO CON LA NORMA, LA POTENCIA NOMINAL ASIGNADA POR EL GRUPO ELECTRÓGENO SE INDICA PARA UNA TEMPERATURA DE ENTRADA DE AIRE DE 25°C, UNA PRESIÓN BAROMÉTRICA DE 100 KPA (100 M A.S.L) Y UNA HUMEDAD RELATIVA DEL 30%. PARA LAS CONDICIONES PARTICULARES DE SU INSTALACIÓN, CONSULTE LA TABLA DE REDUCCIÓN DE POTENCIA.

PARA LOS GRUPOS ELECTRÓGENOS UTILIZADOS EN INTERIORES, DONDE LOS NIVELES DE PRESIÓN ACÚSTICA DEPENDEN DE LAS CONDICIONES DE INSTALACIÓN, NO ES POSIBLE ESPECIFICAR EL NIVEL DE RUIDO EN LAS INSTRUCCIONES. TAMBIÉN ENCONTRARÁ EN ELLA UNA ADVERTENCIA RELATIVA A LOS PELIGROS DEL RUIDO AÉREO Y A LA NECESIDAD DE APLICAR MEDIDAS PREVENTIVAS ADECUADAS.

SERVICIO		STB
PODER	kVA	440
PODER	kW	352
VELOCIDAD NOMINAL	r.p.m	1800
VOLTAJE ESTÁNDAR	V	220/127V
BATERÍA	V	24V
NOMINAL AL FACTOR DE POTENCIA	Cos Phi	0.8

ESPECIFICACIONES DEL GENERADOR



WATER-COOLED



THREE PHASE



60 HZ

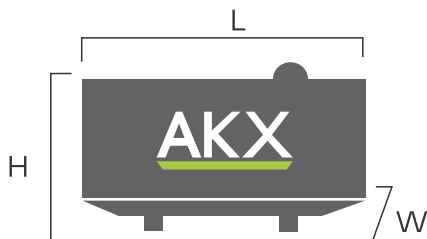


DIESEL



GENERAL CHASSIS

PESO Y DIMENSIONES



DIMENSIÓN	UNIDAD	VALOR
LARGO {L}	mm	3900
ANCHO {W}	mm	1400
ALTO {H}	mm	2200
PESO NETO {H}	Kg	3300
TANQUE LLENO {H}	L	530



AKXCL500 POWERED BY: AKX

500 KVA 60HZ SILENCIOSO TIPO DIESEL



& LEROY SOMER™



CARACTERÍSTICAS ESTÁNDAR

RADIADOR 50 OC MAX, VENTILADORES ACCIONADOS POR CORREA, CON PROTECTOR DE SEGURIDAD / TUBO DE ESCAPE FLEXIBLE, SIFÓN DE ESCAPE, BRIDA, SILENCIADOR

CONDICIONES DE USO

DE ACUERDO CON LA NORMA, LA POTENCIA NOMINAL ASIGNADA POR EL GRUPO ELECTRÓGENO SE INDICA PARA UNA TEMPERATURA DE ENTRADA DE AIRE DE 25°C, UNA PRESIÓN BAROMÉTRICA DE 100 KPA (100 M A.S.L) Y UNA HUMEDAD RELATIVA DEL 30%. PARA LAS CONDICIONES PARTICULARES DE SU INSTALACIÓN, CONSULTE LA TABLA DE REDUCCIÓN DE POTENCIA.

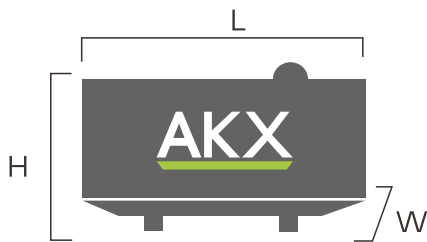
PARA LOS GRUPOS ELECTRÓGENOS UTILIZADOS EN INTERIORES, DONDE LOS NIVELES DE PRESIÓN ACÚSTICA DEPENDEN DE LAS CONDICIONES DE INSTALACIÓN, NO ES POSIBLE ESPECIFICAR EL NIVEL DE RUIDO EN LAS INSTRUCCIONES. TAMBIÉN ENCONTRARÁ EN ELLA UNA ADVERTENCIA RELATIVA A LOS PELIGROS DEL RUIDO AÉREO Y A LA NECESIDAD DE APLICAR MEDIDAS PREVENTIVAS ADECUADAS.

SERVICIO		STB
PODER	kVA	495
PODER	kW	396
VELOCIDAD NOMINAL	r.p.m	1800
VOLTAJE ESTÁNDAR	V	220/127V
BATERÍA	V	24V
NOMINAL AL FACTOR DE POTENCIA	Cos Phi	0.8

ESPECIFICACIONES DEL GENERADOR

WATER-COOLED	THREE PHASE	60 HZ	DIESEL	GENERAL CHASSIS
--------------	-------------	-------	--------	-----------------

PESO Y DIMENSIONES



DIMENSIÓN	UNIDAD	VALOR
LARGO {L}	mm	4500
ANCHO {W}	mm	1800
ALTO {H}	mm	2200
PESO NETO {H}	Kg	4200
TANQUE LLENO {H}	L	850



AKXCS500 POWERED BY: AKX

500 KVA 60HZ SILENCIOSO TIPO DIESEL



& **STAMFORD**



CARACTERÍSTICAS ESTÁNDAR

RADIADOR 50 OC MAX, VENTILADORES ACCIONADOS POR CORREA, CON PROTECTOR DE SEGURIDAD / TUBO DE ESCAPE FLEXIBLE, SIFÓN DE ESCAPE, BRIDA, SILENCIADOR.

CONDICIONES DE USO

DE ACUERDO CON LA NORMA, LA POTENCIA NOMINAL ASIGNADA POR EL GRUPO ELECTRÓGENO SE INDICA PARA UNA TEMPERATURA DE ENTRADA DE AIRE DE 25°C, UNA PRESIÓN BAROMÉTRICA DE 100 KPA (100 M A.S.L) Y UNA HUMEDAD RELATIVA DEL 30%. PARA LAS CONDICIONES PARTICULARES DE SU INSTALACIÓN, CONSULTE LA TABLA DE REDUCCIÓN DE POTENCIA.

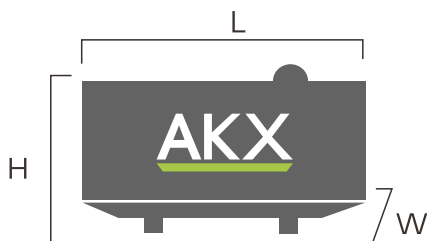
PARA LOS GRUPOS ELECTRÓGENOS UTILIZADOS EN INTERIORES, DONDE LOS NIVELES DE PRESIÓN ACÚSTICA DEPENDEN DE LAS CONDICIONES DE INSTALACIÓN, NO ES POSIBLE ESPECIFICAR EL NIVEL DE RUIDO EN LAS INSTRUCCIONES. TAMBIÉN ENCONTRARÁ EN ELLA UNA ADVERTENCIA RELATIVA A LOS PELIGROS DEL RUIDO AÉREO Y A LA NECESIDAD DE APLICAR MEDIDAS PREVENTIVAS ADECUADAS.

SERVICIO		STB
PODER	kVA	495
PODER	kW	396
VELOCIDAD NOMINAL	r.p.m	1800
VOLTAJE ESTÁNDAR	V	220/127V
BATERÍA	V	24V
NOMINAL AL FACTOR DE POTENCIA	Cos Phi	0.8

ESPECIFICACIONES DEL GENERADOR

- WATER-COOLED
- THREE PHASE
- 60 HZ
- DIESEL
- GENERAL CHASSIS

PESO Y DIMENSIONES



DIMENSIÓN	UNIDAD	VALOR
LARGO {L}	mm	4500
ANCHO {W}	mm	1800
ALTO {H}	mm	2200
PESO NETO {H}	Kg	4200
TANQUE LLENO {H}	L	850



AKXCL620 POWERED BY: AKX

620 KVA 60HZ SILENCIOSO TIPO DIESEL



& LEROY SOMER™



CARACTERÍSTICAS ESTÁNDAR

RADIADOR 50 OC MAX, VENTILADORES ACCIONADOS POR CORREA, CON PROTECTOR DE SEGURIDAD / TUBO DE ESCAPE FLEXIBLE, SIFÓN DE ESCAPE, BRIDA, SILENCIADOR




CONDICIONES DE USO

DE ACUERDO CON LA NORMA, LA POTENCIA NOMINAL ASIGNADA POR EL GRUPO ELECTRÓGENO SE INDICA PARA UNA TEMPERATURA DE ENTRADA DE AIRE DE 25°C, UNA PRESIÓN BAROMÉTRICA DE 100 KPA (100 M A.S.L) Y UNA HUMEDAD RELATIVA DEL 30%. PARA LAS CONDICIONES PARTICULARES DE SU INSTALACIÓN, CONSULTE LA TABLA DE REDUCCIÓN DE POTENCIA.

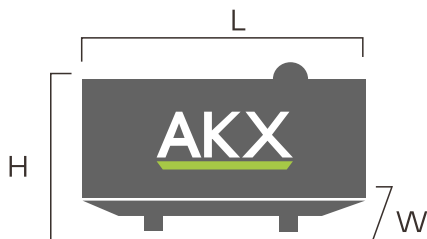
PARA LOS GRUPOS ELECTRÓGENOS UTILIZADOS EN INTERIORES, DONDE LOS NIVELES DE PRESIÓN ACÚSTICA DEPENDEN DE LAS CONDICIONES DE INSTALACIÓN, NO ES POSIBLE ESPECIFICAR EL NIVEL DE RUIDO EN LAS INSTRUCCIONES. TAMBIÉN ENCONTRARÁ EN ELLA UNA ADVERTENCIA RELATIVA A LOS PELIGROS DEL RUIDO AÉREO Y A LA NECESIDAD DE APLICAR MEDIDAS PREVENTIVAS ADECUADAS.

SERVICIO		STB
PODER	kVA	620
PODER	kW	496
VELOCIDAD NOMINAL	r.p.m	1800
VOLTAJE ESTÁNDAR	V	220/127V
BATERÍA	V	24V
NOMINAL AL FACTOR DE POTENCIA	Cos Phi	0.8

ESPECIFICACIONES DEL GENERADOR

-  WATER-COOLED
-  THREE PHASE
-  60 HZ
-  DIESEL
-  GENERAL CHASSIS

PESO Y DIMENSIONES



DIMENSIÓN	UNIDAD	VALOR
LARGO {L}	mm	4500
ANCHO {W}	mm	1800
ALTO {H}	mm	2200
PESO NETO {H}	Kg	4300
TANQUE LLENO {H}	L	850



AKXCS620

620 KVA 60HZ SILENCIOSO TIPO DIESEL

POWERED BY:
AKX



& STAMFORD



CARACTERÍSTICAS ESTÁNDAR

RADIADOR 50 OC MAX, VENTILADORES ACCIONADOS POR CORREA, CON PROTECTOR DE SEGURIDAD / TUBO DE ESCAPE FLEXIBLE, SIFÓN DE ESCAPE, BRIDA, SILENCIADOR.

CONDICIONES DE USO

DE ACUERDO CON LA NORMA, LA POTENCIA NOMINAL ASIGNADA POR EL GRUPO ELECTRÓGENO SE INDICA PARA UNA TEMPERATURA DE ENTRADA DE AIRE DE 25°C, UNA PRESIÓN BAROMÉTRICA DE 100 KPA (100 M A.S.L) Y UNA HUMEDAD RELATIVA DEL 30%. PARA LAS CONDICIONES PARTICULARES DE SU INSTALACIÓN, CONSULTE LA TABLA DE REDUCCIÓN DE POTENCIA.

PARA LOS GRUPOS ELECTRÓGENOS UTILIZADOS EN INTERIORES, DONDE LOS NIVELES DE PRESIÓN ACÚSTICA DEPENDEN DE LAS CONDICIONES DE INSTALACIÓN, NO ES POSIBLE ESPECIFICAR EL NIVEL DE RUIDO EN LAS INSTRUCCIONES. TAMBIÉN ENCONTRARÁ EN ELLA UNA ADVERTENCIA RELATIVA A LOS PELIGROS DEL RUIDO AÉREO Y A LA NECESIDAD DE APLICAR MEDIDAS PREVENTIVAS ADECUADAS.

SERVICIO

STB

PODER	kVA	620
PODER	kW	496
VELOCIDAD NOMINAL	r.p.m	1800
VOLTAJE ESTÁNDAR	V	220/127V
BATERÍA	V	24V
NOMINAL AL FACTOR DE POTENCIA	Cos Phi	0.8

ESPECIFICACIONES DEL GENERADOR



WATER-COOLED



THREE PHASE



60 HZ

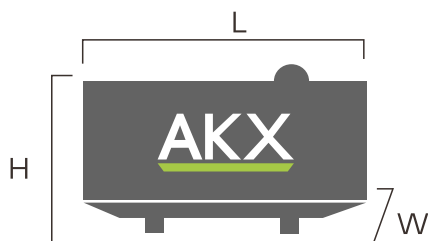


DIESEL



GENERAL CHASSIS

PESO Y DIMENSIONES



DIMENSIÓN	UNIDAD	VALOR
LARGO {L}	mm	4500
ANCHO {W}	mm	1800
ALTO {H}	mm	2200
PESO NETO {H}	Kg	4300
TANQUE LLENO {H}	L	850



AKXCL1250 POWERED BY: AKX

1.250 KVA 60HZ SILENCIOSO TIPO DIESEL



& LEROY SOMER™



CARACTERÍSTICAS ESTÁNDAR

RADIADOR 50 OC MAX, VENTILADORES ACCIONADOS POR CORREA, CON PROTECTOR DE SEGURIDAD / TUBO DE ESCAPE FLEXIBLE, SIFÓN DE ESCAPE, BRIDA, SILENCIADOR.

CONDICIONES DE USO

DE ACUERDO CON LA NORMA, LA POTENCIA NOMINAL ASIGNADA POR EL GRUPO ELECTRÓGENO SE INDICA PARA UNA TEMPERATURA DE ENTRADA DE AIRE DE 25°C, UNA PRESIÓN BAROMÉTRICA DE 100 KPA (100 M A.S.L) Y UNA HUMEDAD RELATIVA DEL 30%. PARA LAS CONDICIONES PARTICULARES DE SU INSTALACIÓN, CONSULTE LA TABLA DE REDUCCIÓN DE POTENCIA.

PARA LOS GRUPOS ELECTRÓGENOS UTILIZADOS EN INTERIORES, DONDE LOS NIVELES DE PRESIÓN ACÚSTICA DEPENDEN DE LAS CONDICIONES DE INSTALACIÓN, NO ES POSIBLE ESPECIFICAR EL NIVEL DE RUIDO EN LAS INSTRUCCIONES. TAMBIÉN ENCONTRARÁ EN ELLA UNA ADVERTENCIA RELATIVA A LOS PELIGROS DEL RUIDO AÉREO Y A LA NECESIDAD DE APLICAR MEDIDAS PREVENTIVAS ADECUADAS.

SERVICIO		STB
PODER	kVA	1250
PODER	kW	1000
VELOCIDAD NOMINAL	r.p.m	1800
VOLTAJE ESTÁNDAR	V	480/227V
BATERÍA	V	24V
NOMINAL AL FACTOR DE POTENCIA	Cos Phi	0.8

ESPECIFICACIONES DEL GENERADOR



WATER-COOLED



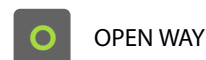
THREE PHASE



60 HZ

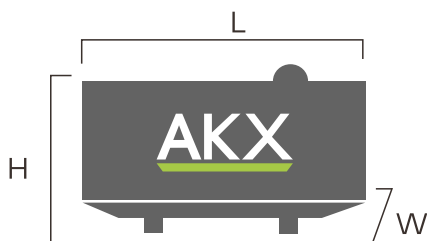


DIESEL



OPEN WAY

PESO Y DIMENSIONES



DIMENSIÓN	UNIDAD	VALOR
LARGO {L}	mm	4400
ANCHO {W}	mm	2280
ALTO {H}	mm	2500
PESO NETO {H}	Kg	7150
TANQUE LLENO {H}	L	1600

